



МИНИСТЕРСТВО
ЭКОНОМИЧЕСКОГО
РАЗВИТИЯ



Государственное регулирование в условиях COVID-19

Выпуск 8



Внесудебное банкротство граждан в Центрах госуслуг



1 сентября вступает в силу Федеральный закон от 31 июля 2020 г. № 289-ФЗ «О внесении изменений в Федеральный закон «О несостоятельности (банкротстве)» и отдельные законодательные акты Российской Федерации в части внесудебного банкротства гражданина»



Федеральный закон определяет **центры госуслуг** в качестве канала подачи документов и реализации механизма внесудебного банкротства граждан.

Принятие Федерального закона стало частью антикризисных мер, реализуемых во исполнение пункта 5 перечня поручений Президента Российской Федерации от 28 марта 2020 г. № Пр-586 .

Условия подачи заявления

50 000 >  < 500 000

Размер денежных обязательств составляет **не менее 50 и не более 500 тысяч рублей**



STOP

Окончено **исполнительное производство** в связи с отсутствием источников покрытия задолженности



По предварительным оценкам Минэкономразвития России:

> 100 000 

Более 100 000 человек смогут воспользоваться правом

> 300 000 

Более 300 000 человек воспользовались кредитными каникулами

Полномочия МФЦ в рамках процедуры внесудебного банкротства граждан



Процедура занимает **6 месяцев**



Уже с 1 сентября

гражданин может обратиться в удобный центр госуслуг (МФЦ) с заявлением о признании его банкротом



Центры госуслуг обеспечены необходимыми информационными материалами по новой процедуре



Оказывается консультационная помощь о процедуре внесудебного банкротства

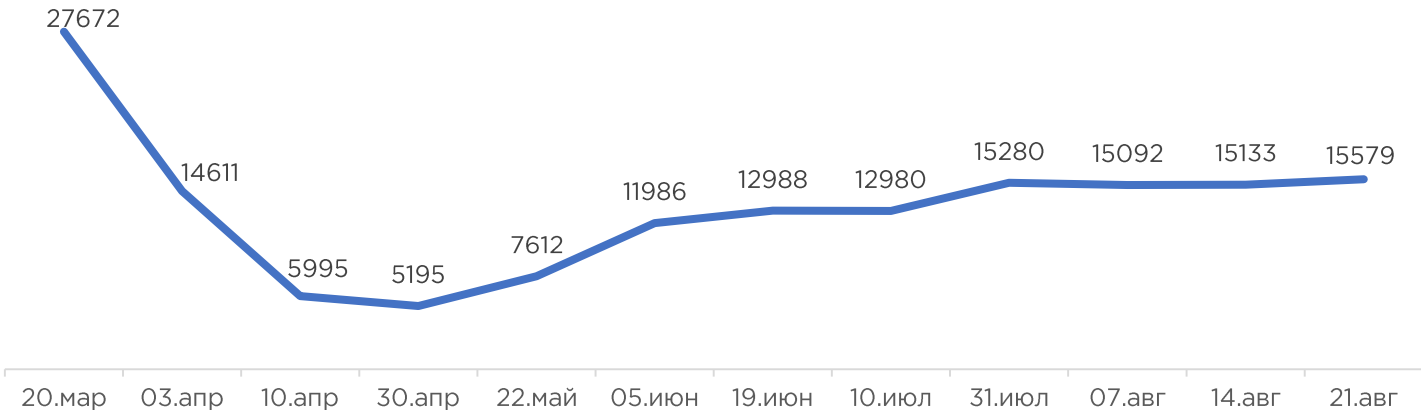


Обеспечивается предварительная запись граждан



В августе количество проверок остается стабильным: еженедельные колебания данного показателя составляют не более 3 процентов. За период с 14 по 21 августа органами власти проводилось **15579 проверок**.

Количество проводимых проверок

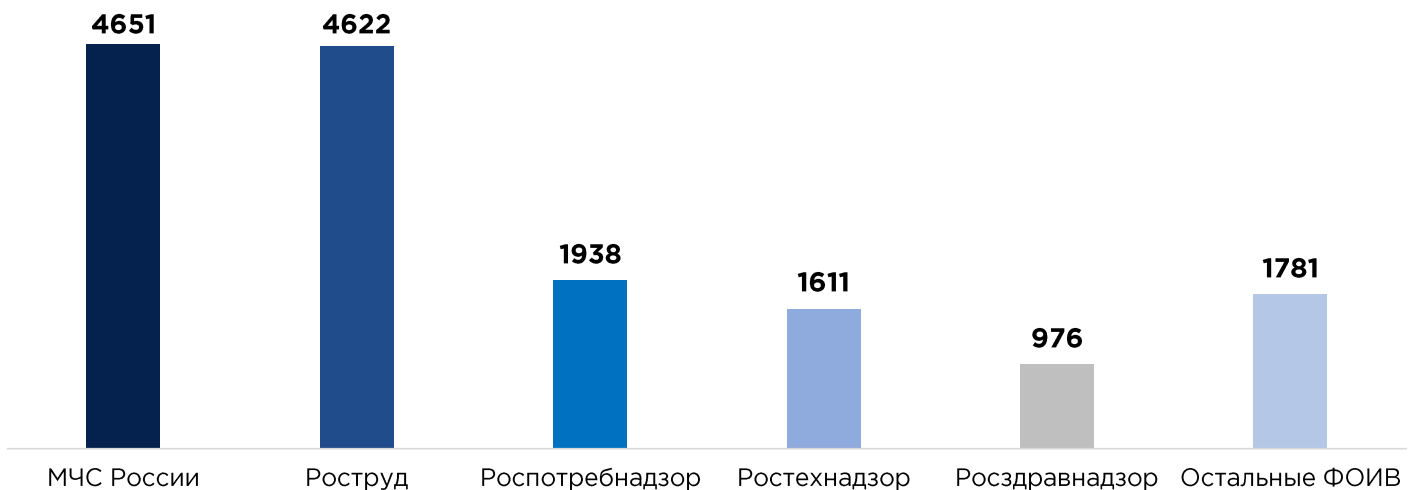


Количество **плановых проверок сокращается** с середины июня. **Внеплановые проверки** демонстрируют постепенный рост.

Плановые и внеплановые проверки



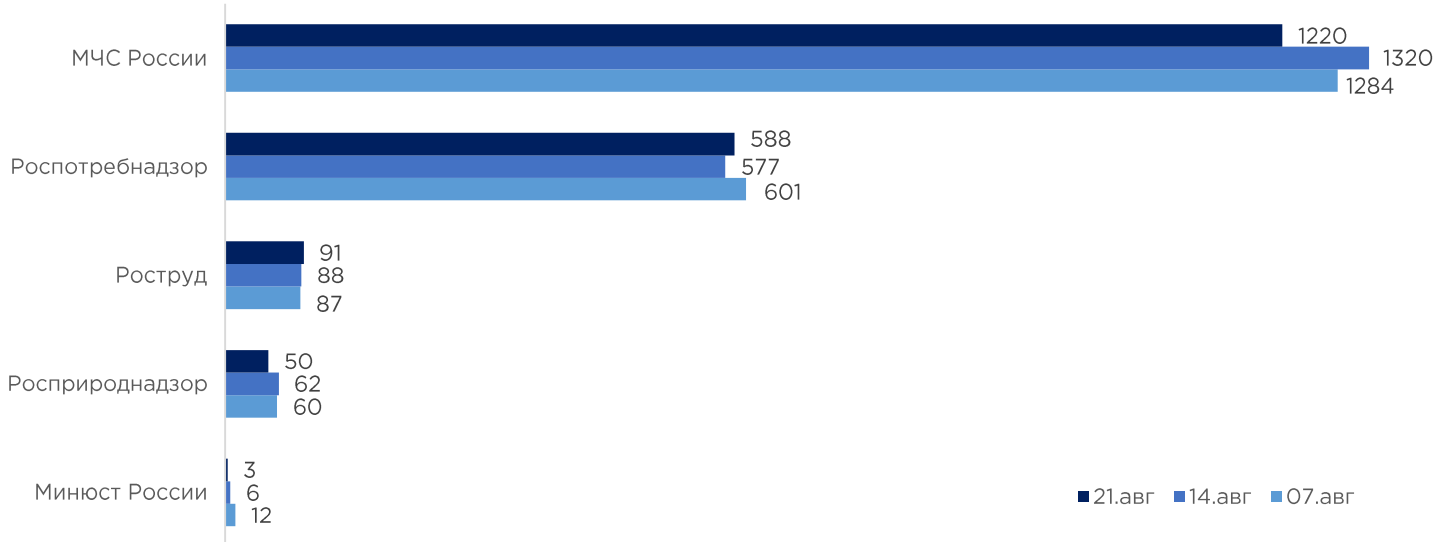
Среди проводимых с 14 по 21 августа проверок большая часть приходится на **5 федеральных органов контроля**.





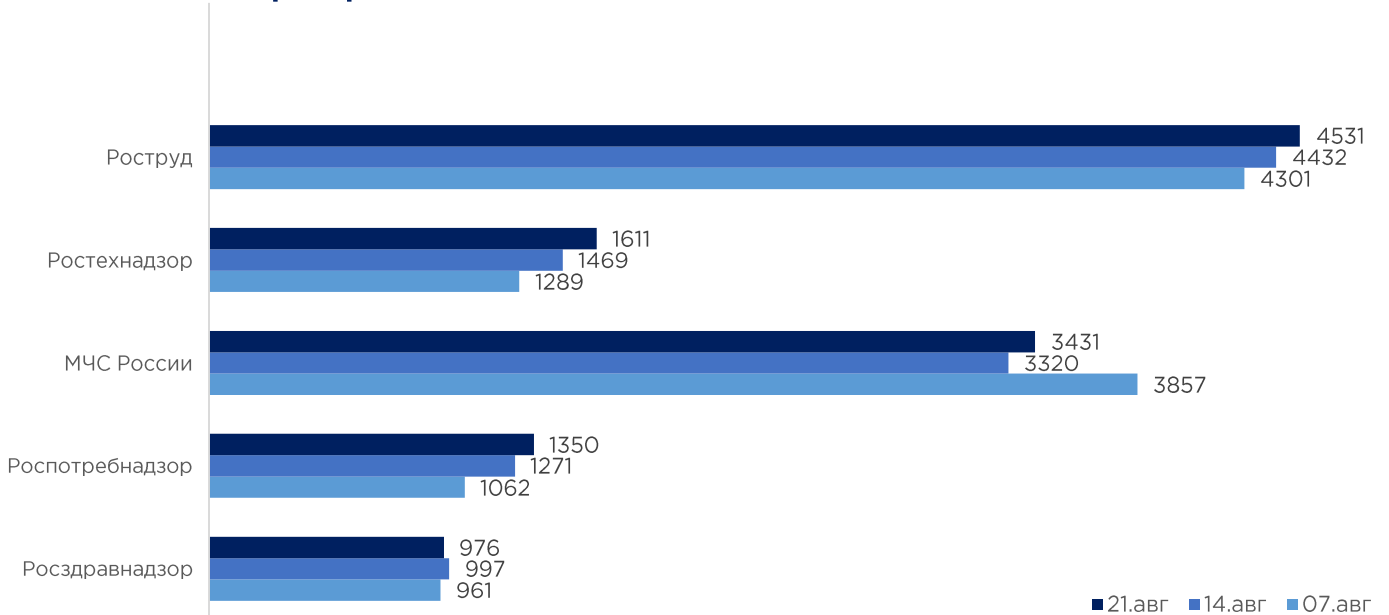
Подавляющее большинство плановых проверок приходится **на 2 федеральных контролера**: МЧС России и Роспотребнадзор.
У других органов власти количество плановых проверок не превышает 100.

Плановые проверки



Большая часть проводимых **внеплановых проверок** приходится на Роструд (**4 531**), МЧС России (**3 431**), Ростехнадзор (**1 611**), Роспотребнадзор (**1 350**) и Росздравнадзор (**976**). При этом за отчетную неделю увеличение числа внеплановых проверок зафиксировано у Ростехнадзора (**+142**), МЧС России (**+111**), Роструда (**+99**), Роспотребнадзора (**+79**) и Росприроднадзора (**+71**), а снижение у Росздравнадзора (**-21**) и Росгвардии (**-10**).

Внеплановые проверки

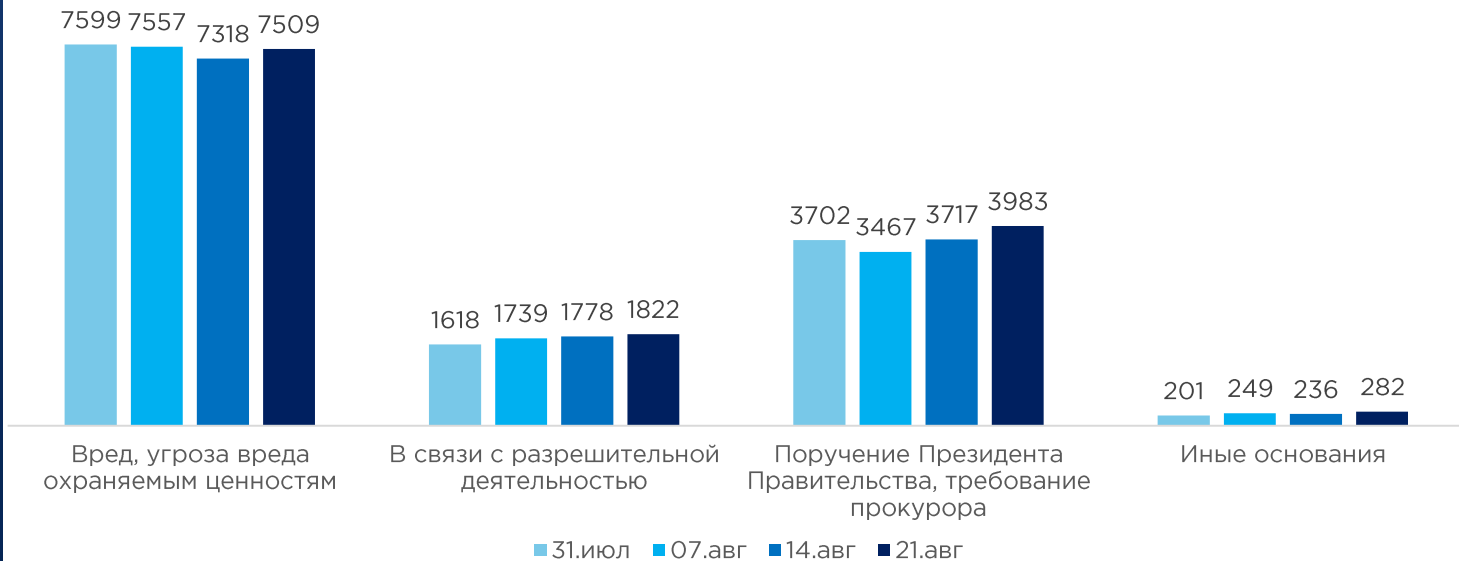




Дерегулирование. Проверки

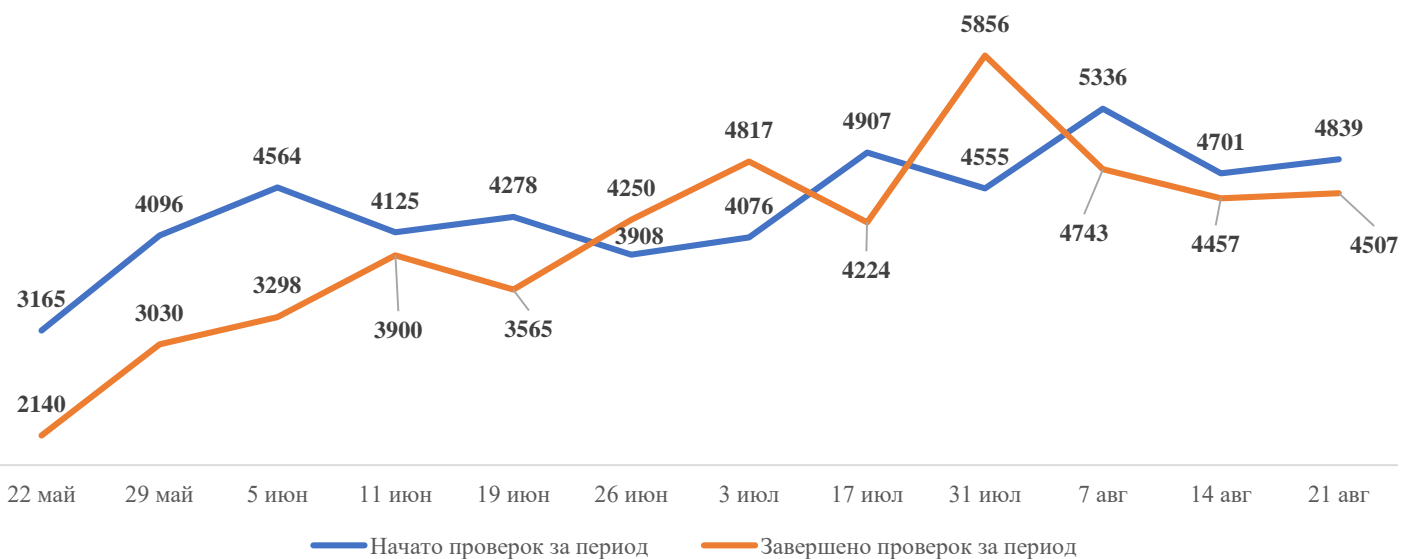
За период с 14 по 21 августа 2020 г. в рамках **разрешительной деятельности** проведено **1 822 проверки** (+44), в связи с требованием прокурора, поручением Президента Российской Федерации, Правительства Российской Федерации – **3 983 проверки** (+266), по основаниям, связанным с **причинением вреда или угрозой причинения вреда жизни и здоровью граждан**, – **7 509 проверок** (+191).

Основания проведения проверок



За отчетную неделю федеральными контролерами было начато **4 839 проверок** (+138), завершено **4 507 проверок** (+50).

Начатые и завершенные проверки



Значительное число **федеральных органов** исполнительной власти **продолжают отказываться от проведения проверок**. Так, в настоящее время не проводят проверки Минкультуры России, Минфин России, Минэкономразвития России, Минэнерго России, Минкомсвязь России, Рослесхоз, Роспатент, Росфинмониторинг, Росрыболовство, ФССП России и ФСТЭК России (**11 органов**).

Внесудебное банкротство граждан в центрах госуслуг

С 1 сентября гражданин может обратиться в многофункциональный центр с заявлением о признании его банкротом при условии общего размера денежных обязательств от 50 до 500 тысяч рублей и окончания в отношении него исполнительного производства в связи с отсутствием источников покрытия задолженности



Наиболее востребованной услугой в электронной форме продолжает оставаться услуга по информированию застрахованных лиц о состоянии их индивидуальных лицевых счетов в системе обязательного пенсионного страхования



Правительством Российской Федерации закреплена возможность регистрации транспортных средств в МФЦ (ППРФ от 14 августа 2020 г. №1215)



50 % составляет запись на прием (к врачу, в МВД и др.) от общего числа обращений на ЕПГУ



За неделю с 21 по 27 августа на портал ЕПГУ поступило 89 496 оценок качества предоставления госуслуг



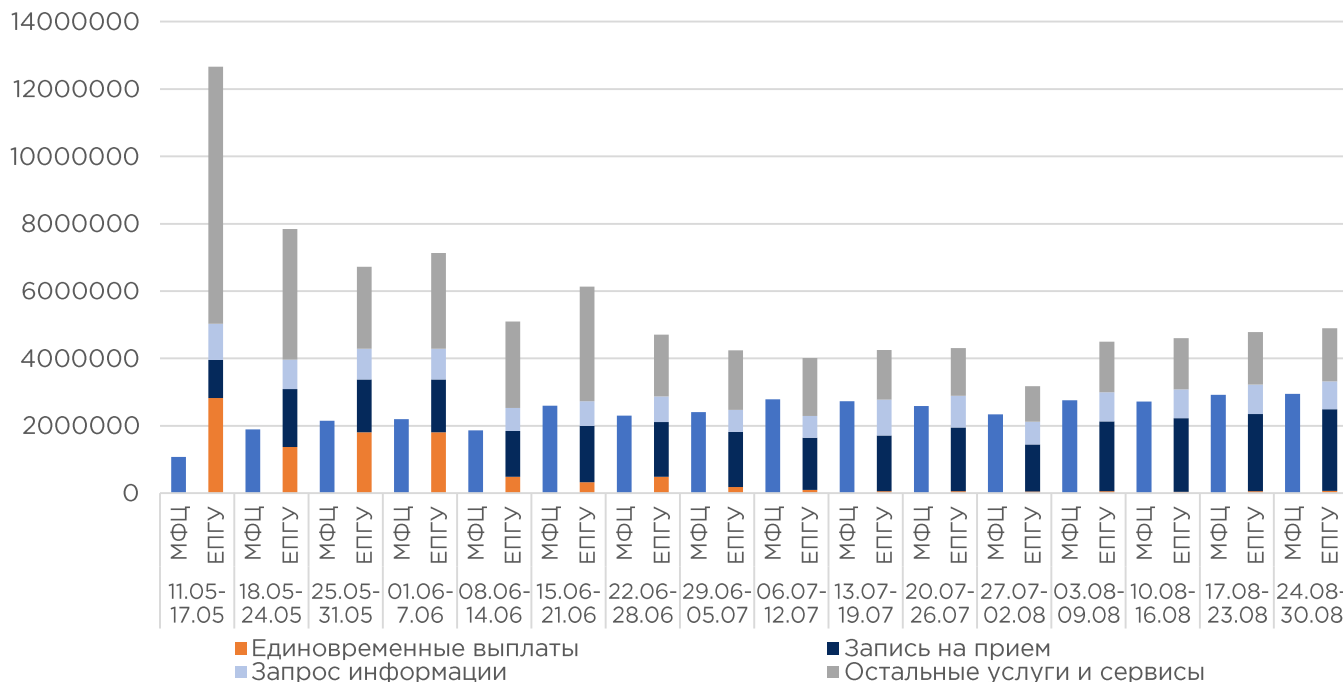
Самое высокое количество обращений на ЕПГУ — в Камчатском крае: 1 обращение на каждые 9 человек



Продолжается постепенный рост количества обращений заявителей на ЕПГУ - 4,9 млн за период с 24 по 30 августа

Количество обращений в МФЦ и ЕПГУ в августе продолжает расти, диспропорция между очными и электронными обращениями сокращается и на данный момент составляет **1,7 раза** (2 944 075 – МФЦ и 4 894 828 – ЕПГУ за период с 24 по 30 августа), что говорит о продолжающейся тенденции роста популярности государственных услуг в электронном виде и переходе пользователей в онлайн.

Сравнение количества обращений в МФЦ и ЕПГУ (со структурой обращений через ЕПГУ)



Удовлетворенность качеством предоставления госуслуг

За последнюю неделю августа на портал госуслуг поступило 89 496 оценок. Средний балл удовлетворенности качеством предоставленных услуг составляет 4,3 из 5 (всего было оценено 147 услуг). Около 14% оценок сопровождаются комментариями пользователей.

ТОП - 5 наиболее комментируемых услуг на ЕПГУ с 21 по 27 августа

Наименование услуги	Плохо	Нормально	Хорошо	Общее кол-во оценок	Средняя оценка (по 5-ти бальной шкале)
Предоставление застрахованному лицу сведений о состоянии индивидуального лицевого счета в ПФР	1502	5652	29797	36951	4,3
Назначение и осуществление ежемесячной денежной выплаты на ребенка в возрасте от трех до семи лет включительно	3958	6124	14775	24857	3,8
Сведения о БКИ, в котором (которых) хранится кредитная история субъекта кредитной истории	625	1473	5899	7997	4,2
Выдача государственного сертификата на материнский (семейный) капитал	118	490	3126	3734	4,4
Запись в детский сад	258	362	1428	2048	4

В последнюю неделю августа наиболее востребованной услугой в электронной форме стала услуга по информированию застрахованных лиц о состоянии их индивидуальных лицевых счетов в системе обязательного пенсионного страхования



Наиболее популярные запросы на получение услуг портала с 24 по 30 августа		Кол-во обращений
Информирование застрахованных лиц о состоянии их индивидуальных лицевых счетов в системе обязательного пенсионного страхования		541443
	Запись в детский сад	297740
	Регистрация автотранспортных средств и прицепов к ним	238791
	Единая запись на приём в подразделения МВД РФ	166053
	Выдача справок о наличии (отсутствии) судимости и (или) факта уголовного преследования либо о прекращении уголовного преследования	122853
	Проведение экзаменов на право управления транспортными средствами и выдача водительских удостоверений	115066
	Регистрационный учет граждан Российской Федерации по месту пребывания и по месту жительства в пределах Российской Федерации	108309
	Информирование граждан о предоставлении государственной социальной помощи в виде набора социальных услуг	91884
	Получение пособия по безработице и постановка на учет в центре занятости	88163
	Назначение и осуществление ежемесячной денежной выплаты на ребенка в возрасте от трех до семи лет включительно	84046
	Предоставление сведений о результатах теста на новую коронавирусную инфекцию для прибывающих на территорию Российской Федерации из зарубежных стран	76706
	Единовременная выплата на детей от 3 до 16 лет	69244
	Профилактика коронавирусной инфекции	63337
	Предоставление сведений из Центрального каталога кредитных историй о бюро кредитных историй, в котором (которых) хранится кредитная история субъекта кредитной истории	59414
	Узнай свой ИНН	48429
	Выдача, замена паспортов гражданина Российской Федерации, удостоверяющих личность гражданина Российской Федерации на территории Российской Федерации	46905
	Оформление и выдача паспортов гражданина Российской Федерации, удостоверяющих личность гражданина Российской Федерации за пределами территории Российской Федерации, содержащих электронный носитель информации	39350
	Выдача государственного сертификата на материнский (семейный) капитал	35443
	Выдача гражданину Российской Федерации разрешения на хранение и ношение охотничьего огнестрельного длинноствольного оружия, спортивного огнестрельного длинноствольного гладкоствольного оружия, охотничьего пневматического оружия или огнестрельного оружия ограниченного поражения и патронов к нему	34166

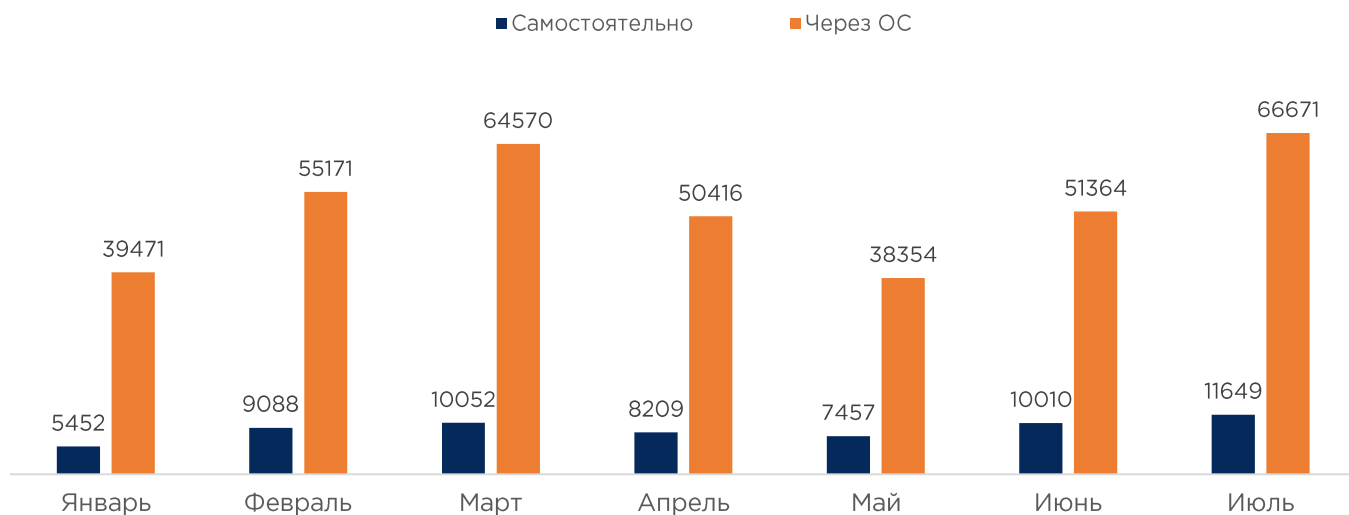
Количество запросов на ЕПГУ с 24 по 30 августа

№	Субъект РФ	Кол-во запросов (ЕПГУ)	Количество учетных записей ЕСИА в регионе	Численность населения (Росстат)	Процент зарегистрированных учетных записей ЕСИА в регионе*	Частота запроса на количество учетных записей ЕСИА
1	Алтайский край	134664	2037155	2317153	87,9	15
2	Амурская область	14176	602964	790044	76,3	43
3	Архангельская область	37543	1015524	1136535	89,4	27
4	Астраханская область	18899	826817	1005782	82,2	44
5	Белгородская область	50826	1471793	1549151	95	29
6	Брянская область	38262	991000	1192491	83,1	26
7	Владимирская область	65891	1150014	1358416	84,7	17
8	Волгоградская область	77659	1786831	2491036	71,7	23
9	Вологодская область	35370	1113740	1160445	96	31
10	Воронежская область	87964	1923545	2324205	82,8	22
11	Еврейская автономная область	3322	135892	158305	85,8	41
12	Забайкальский край	26773	880780	1059700	83,1	33
13	Ивановская область	40501	795754	997135	79,8	20
14	Иркутская область	50029	2033987	2391193	85,1	41
15	Кабардино-Балкарская Республика	7847	683062	868350	78,7	87
16	Калининградская область	64745	863206	1012512	85,3	13
17	Калужская область	24297	857533	1002575	85,5	35
18	Камчатский край	26916	234449	313016	74,9	9
19	Карачаево-Черкесская Республика	5599	362892	465528	78	65
20	Кемеровская область	52559	2174886	2657854	81,8	41
21	Кировская область	22585	1078937	1262402	85,5	48
22	Костромская область	24648	578363	633385	91,3	23
23	Краснодарский край	121457	4421860	5675462	77,9	36
24	Красноярский край	86233	2365894	2866255	82,5	27
25	Курганская область	5362	708690	827166	85,7	132
26	Курская область	44202	1107237	1104008	100,3	25
27	Ленинградская область	30479	1399228	1875872	74,6	46
28	Липецкая область	28383	955125	1139371	83,8	34
29	Магаданская область	5327	126141	140149	90	24
30	г. Москва	450122	9821460	12678079	77,5	22
31	Московская область	312851	7127195	7690863	92,7	23
32	Мурманская область	25050	685053	741404	92,4	27
33	Ненецкий автономный округ	2314	39240	44111	89	17
34	Нижегородская область	68672	2671173	3202946	83,4	39
35	Новгородская область	21988	540963	596508	90,7	25
36	Новосибирская область	139477	2439971	2798170	87,2	17
37	Омская область	51471	1639792	1926665	85,1	32
38	Оренбургская область	37818	1756270	1956835	89,8	46
39	Орловская область	31248	690783	733498	94,2	22
40	Пензенская область	20189	1168746	1305563	89,5	58
41	Пермский край	58859	2158580	2599260	83	37
42	Приморский край	99597	1786392	1895868	94,2	18
43	Псковская область	12236	523438	626115	83,6	43
44	Республика Адыгея	8159	395846	463088	85,5	49
45	Республика Алтай	5341	273924	220181	124,4	51
46	Республика Башкортостан	153026	3011492	4038151	74,6	20
47	Республика Бурятия	32376	1352130	985937	137,1	42
48	Республика Дагестан	30298	2659591	3110858	85,5	88
49	Республика Ингушетия	3898	300664	507061	59,3	77
50	Республика Калмыкия	5110	227506	271135	83,9	45
51	Республика Карелия	21063	567600	614064	92,4	27
52	Республика Коми	56238	778187	820473	94,8	14
53	Республика Крым	32244	1402254	1912622	73,3	43
54	Республика Марий Эл	23071	582715	679417	85,8	25
55	Республика Мордовия	16475	723895	790197	91,6	44
56	Республика Саха (Якутия)	28058	852196	971996	87,7	30
57	Республика Северная Осетия-Алания	13938	534681	696837	76,7	38
58	Республика Татарстан	96821	3597677	3902888	92,2	37
59	Республика Тыва	16905	301150	327383	92	18
60	Республика Хакасия	15339	466109	534262	87,2	30
61	Ростовская область	79464	3812705	4197821	90,8	48
62	Рязанская область	78135	942986	1108847	85	12
63	Самарская область	105238	2747022	3179532	86,4	26
64	г. Санкт-Петербург	200269	4341336	5398064	80,4	22
65	Саратовская область	66251	2042095	2421895	84,3	31
66	Сахалинская область	45791	481098	488257	98,5	11
67	Свердловская область	103474	3635617	4310681	84,3	35
68	г. Севастополь	22564	347713	449138	77,4	15
69	Смоленская область	31579	953492	934889	102	30
70	Ставропольский край	42029	2340968	2803573	83,5	56
71	Тамбовская область	14774	1005823	1006748	99,9	68
72	Тверская область	26648	1047237	1260379	83,1	39
73	Томская область	45706	896477	1079271	83,1	20
74	Тульская область	42595	1207205	1466127	82,3	28
75	Тюменская область	72394	1277815	1537416	83,1	18
76	Удмуртская Республика	34955	1419254	1500955	94,6	41
77	Ульяновская область	32491	1175034	1229824	95,5	36
78	Хабаровский край	47523	1185847	1315643	90,1	25
79	Ханты-Мансийский автономный округ	140793	1620763	1674676	96,8	12
80	Челябинская область	131320	3075267	3466369	88,7	23
81	Чеченская Республика	7783	1134775	1478726	76,7	146
82	Чувашская Республика	56856	1089905	1217818	89,5	19
83	Чукотский автономный округ	746	36270	50288	72,1	49
84	Ямало-Ненецкий автономный округ	25431	503348	544444	92,5	20
85	Ярославская область	35281	1030535	1253389	82,2	29

С учетом тенденции восстановления общего объема деклараций в абсолютных значениях увеличивается доля деклараций, зарегистрированных заявителями самостоятельно.

Объем деклараций, зарегистрированных заявителями самостоятельно, вышел на «докоронавирусный» уровень. При этом прослеживается тенденция на укрепление роли испытательных лабораторий в подтверждении соответствия продукции в форме декларирования.

Сфера оценки соответствия предоставляет стабильные условия для ведения бизнеса.



Доля деклараций о соответствии, зарегистрированных заявителями самостоятельно

12% 14% 13% 14% 16% 16% 15%

Доля деклараций о соответствии, зарегистрированных заявителями через орган по сертификации

88% 86% 87% 86% 84% 84% 85%

Анализ динамики выдачи сертификатов соответствия по состоянию на конец августа 2020 года демонстрирует уверенный рост на рынке и увеличение деловой активности.

Соотношение сертификатов соответствия, выданных на серию / партию / единичное изделие

